

新泛雅网络教学平台使用指南 (学生版)





目 录

一、登录.....	1
1.1下载安装.....	1
1.2注册登录.....	1
1.2.1手机端.....	1
1.2.2电脑端.....	2
二、学习课程.....	5
2.1手机端.....	5
2.1.1进入课堂.....	5
2.1.2课中.....	6
2.1.3课后.....	8
2.2电脑端.....	8
2.2.1进入课堂.....	8
2.2.2课中.....	10
三、作业及考试.....	11
3.1手机端.....	11
3.1.1作答入口.....	11
3.1.2考试过程.....	12
3.1.3生生互评.....	12
3.2电脑端.....	13
3.2.1作答入口.....	13
3.2.2生生互评.....	16



一、登录

1.1 下载安装

扫描下方二维码，或者从手机应用商店、App Store搜索“学习通”下载安装。



1.2 注册登录

1.2.1 手机端

【温馨提醒】

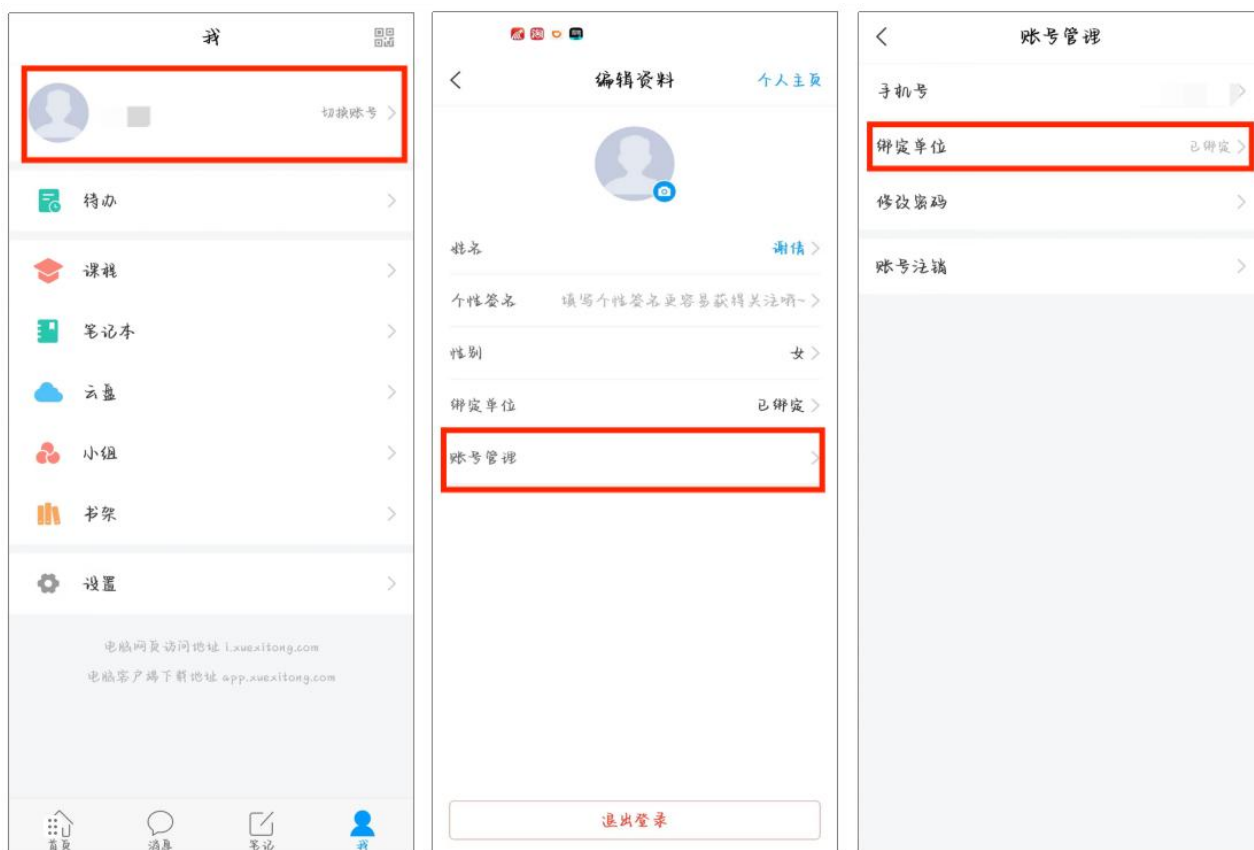
对于首次使用学习通的同学，需注册并绑定单位及学号才能查看并学习课程。之前使用过学习通并学号绑定了手机号的同學，直接输入手机号和密码登录即可

1. 打开学习通，点击“新用户注册”，利用手机号注册登录——根据系统提示绑定单位UC码——绑定学号——绑定真实姓名





2. 登录成功之后，点击个人头像处进行信息确认。



1.2.2 电脑端

根据所在学校单位超星网络平台网址（每个学校网址不同），页面右侧点击“登录”。





【温馨提醒】

1. 未注册的同学，需要提前注册并绑定单位UC码及学号。
2. 已在手机端注册的同学，与学习通账号密码一致，可通过以下三种方式登录：
 - ①输入“手机号+密码”；
 - ②输入“手机号+验证码”；
 - ③学习通app首页右上角扫码登录。



3. 登录后，点击“个人空间”即可进入空间学习。

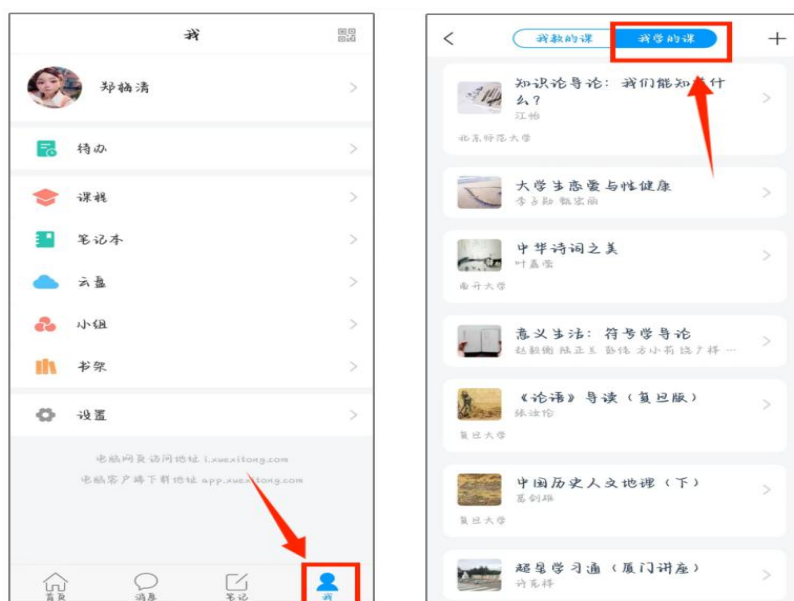


二、学习课程

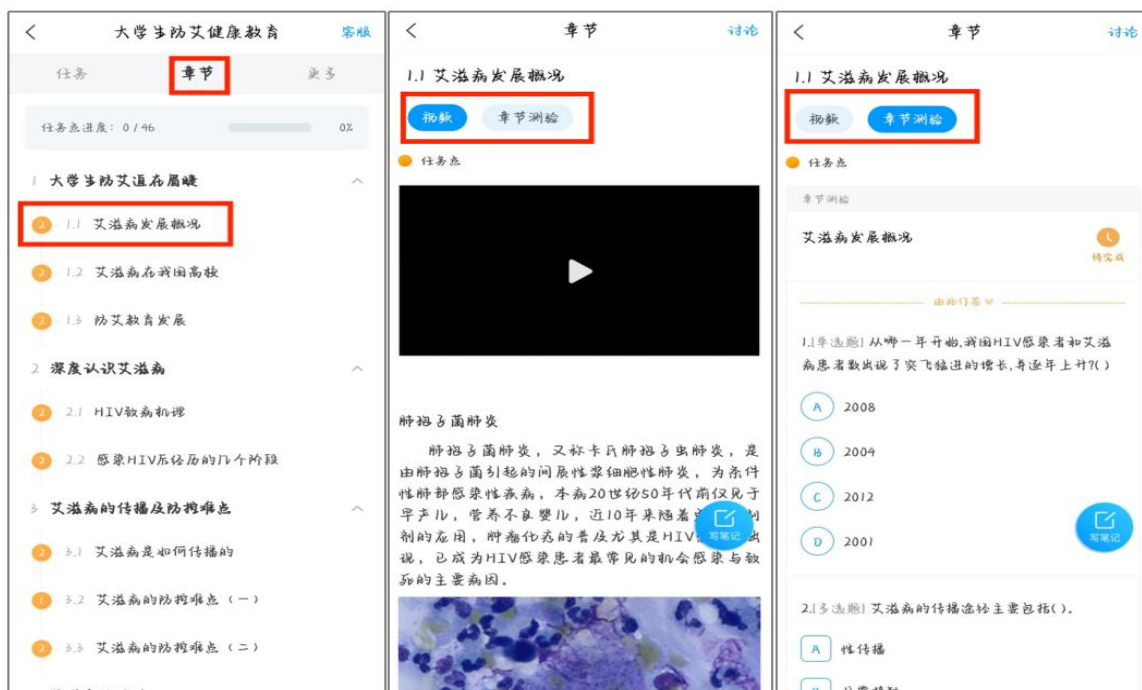
2.1 手机端

2.1.1 进入课堂

登录后，点学习通-右下角-【我】-【课程】，即可查看课程列表，点具体课程即可进入学习。






进入课程学习界面，在“章节”点击任一标题，即可开始这一小节的的教学材料的学习。





【温馨提醒】

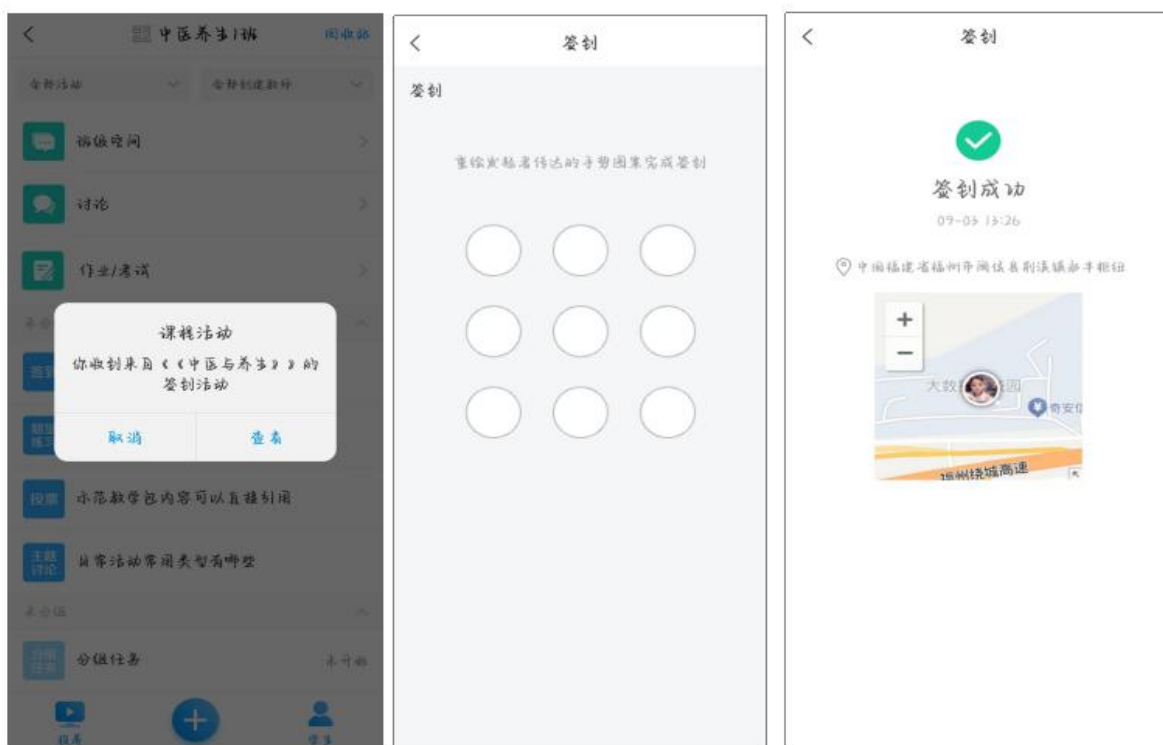
若课程未学完，未完成的任务点以  显示，若章节有2个任务点未完成，在章节名称前面会有  显示，当完成课程章节的任务点，系统会自动以  显示。

2.1.2课中

【课堂活动】老师发起的班级课堂活动，包括签到、投票、主题讨论、随堂练习等内容，学生在手机端收到提醒，并进行签到、回答问题、参与讨论等。


1.课堂活动——签到

学生在学习通上收到签到任务后，可根据老师的设置进行手势签到/位置签到等。



2.课堂活动——投票/问卷

学生可以在课中参与“投票/问卷”。



3.课堂活动——课堂练习

系统支持课程随堂答题提供单选题、多选题、填空题、判断题、简答题 5 种题型。

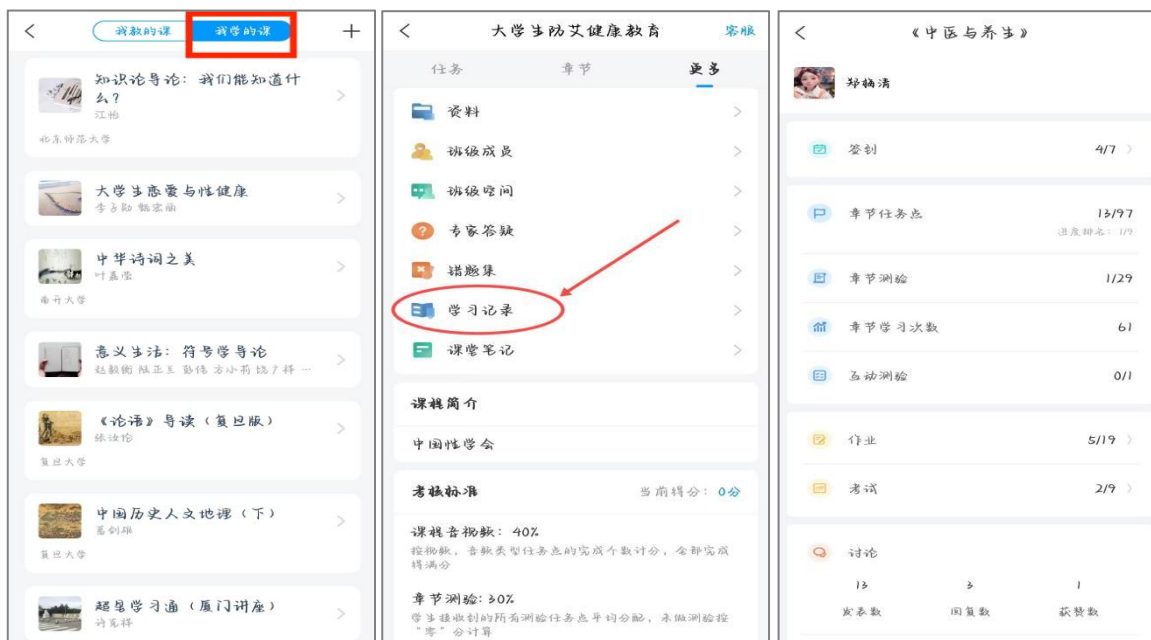
老师在讲课时将会发送习题，学生可通过课堂内容中的新课堂习题提醒，进入习题页面，如下图所示。

老师可以设置答题的时间限制（可以提前结束）。注意题目的作答倒计时的时间从老师发送题目开始计时，而非点击进入习题页面，题目作答后不可更改。



2.1.3课后

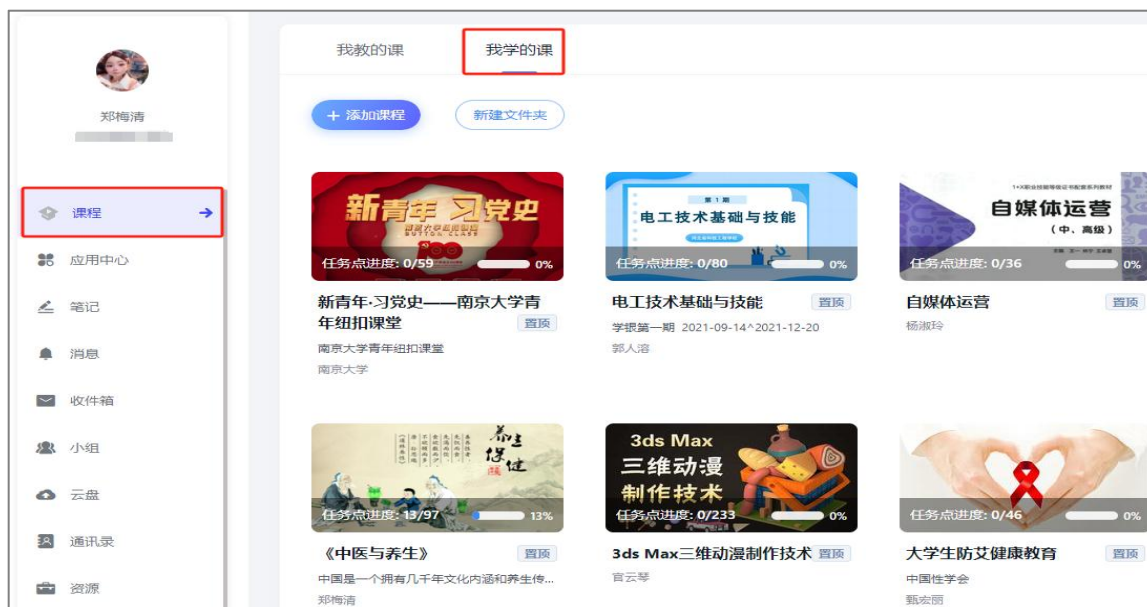
上课结束后，学生可以在学习通APP看到课程的小结，点击“我” - “课程” - “我学的课” -对应课程-“更多” - “学习记录”，包含签到、章节任务点、章节测验、作业、考试、讨论等详细的数据。

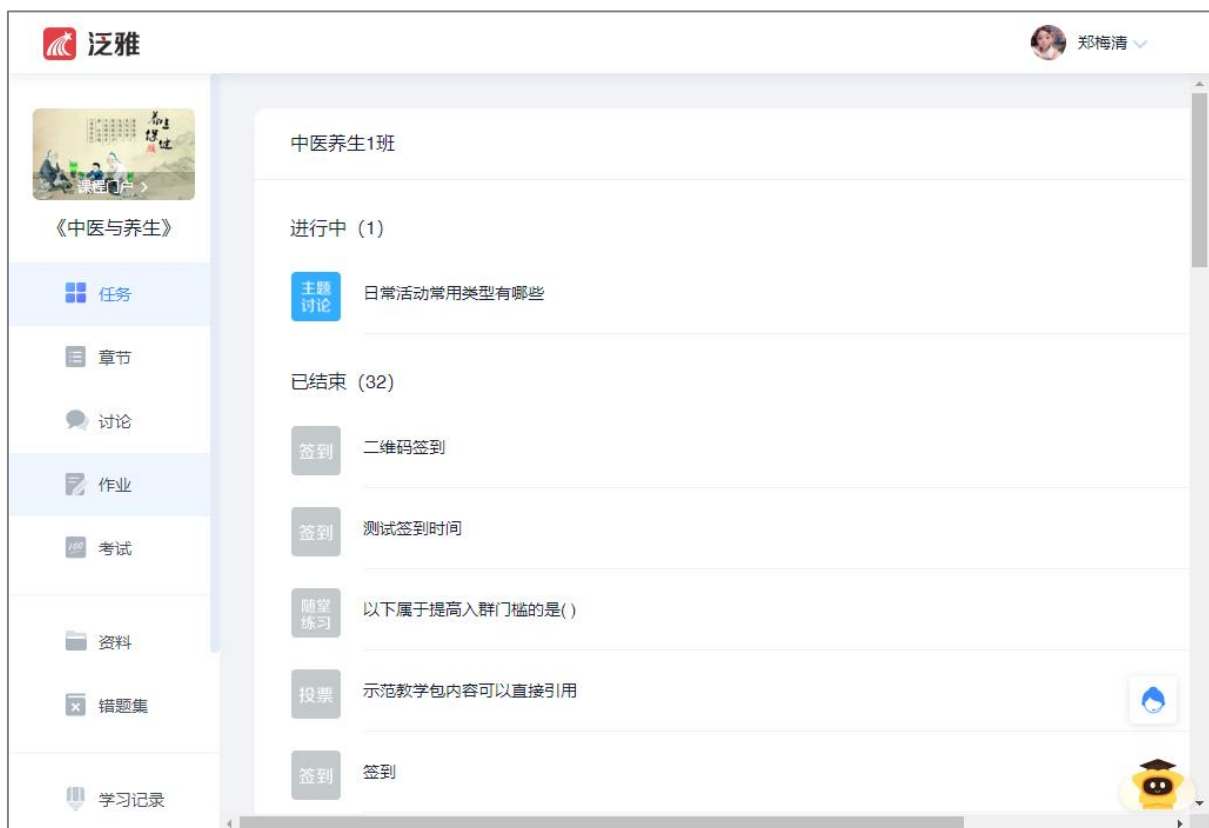


2.2电脑端

2.2.1进入课堂

登录后，点击左侧菜单“课程”按钮，点击“我学的课”，点击课程列表中课程就可进入学习。





进入课程，点击左侧导航中的“章节”按钮，即可进行任务点的学习，将课程章节中的任务点全部完成之后才能完成本门课程的章节学习。



2.2.2课中

1.讨论

进入课程后，点左侧导航中的“讨论”，可点击“+新建话题”进行发布讨论的操作，点击老师发布的讨论可以进行回复的操作。在讨论界面的右上角，可以实时看到“我发布的”“我回复的”“回复我的”讨论情况。



2.课堂活动（签到、调查问卷、分组任务、随堂练习、通知等）

点击课程，左侧列表中点击“任务”按钮，在“进行中”的任务中找到正在进行的课堂活动。



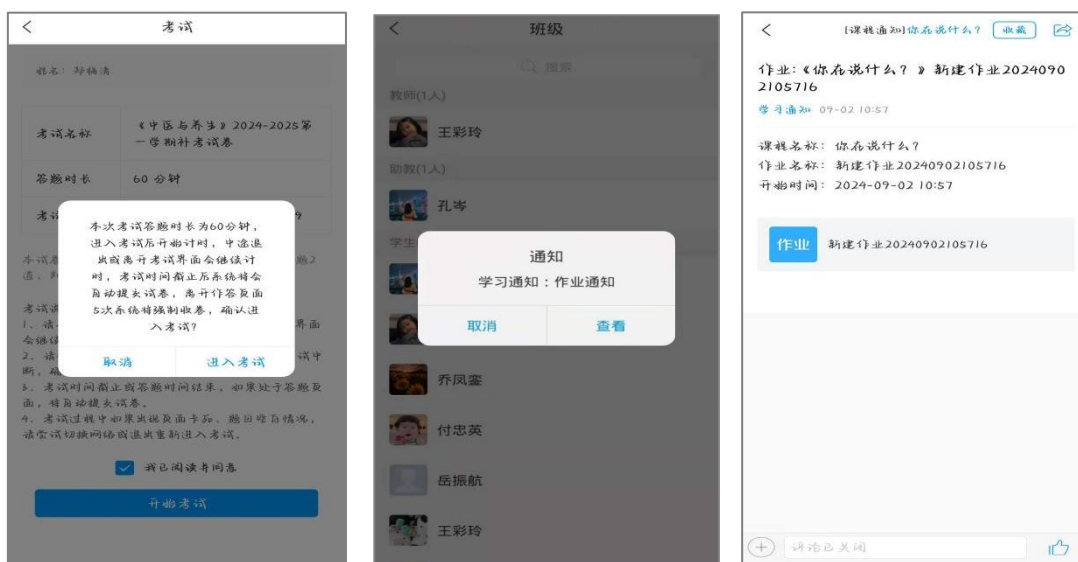
三、作业及考试

3.1手机端

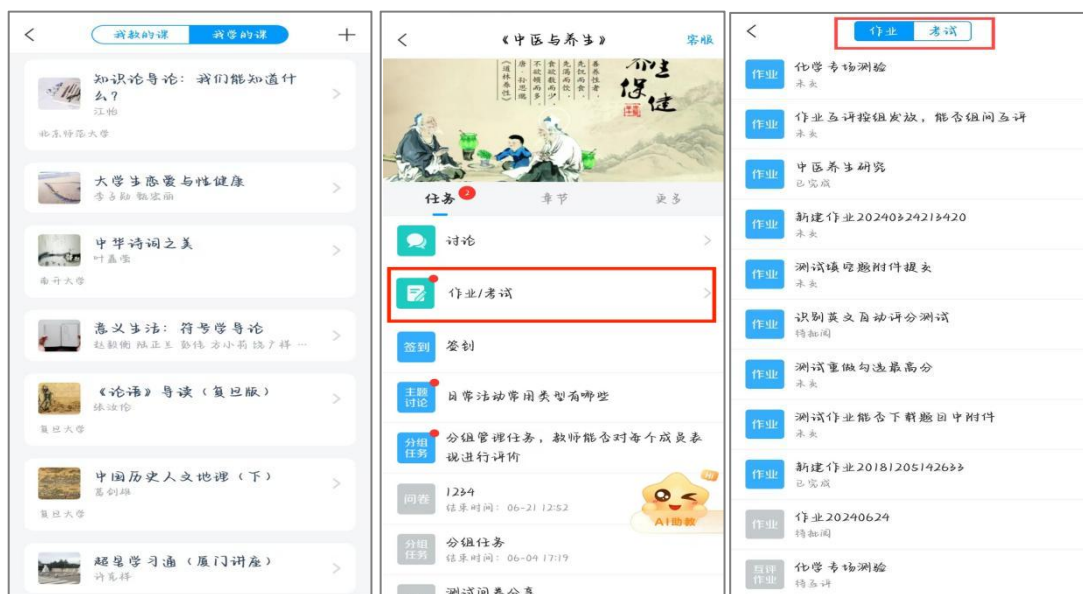
3.1.1作答入口

老师发布试卷后，学生将在学习通APP中收到“作业/考试提交提醒”，学生可直接点击该提醒进入作答页面。如果错过了作业/考试提醒，也可在学习通APP点击“我学的课-作业/考试”进入答题。

方法一：



方法二：

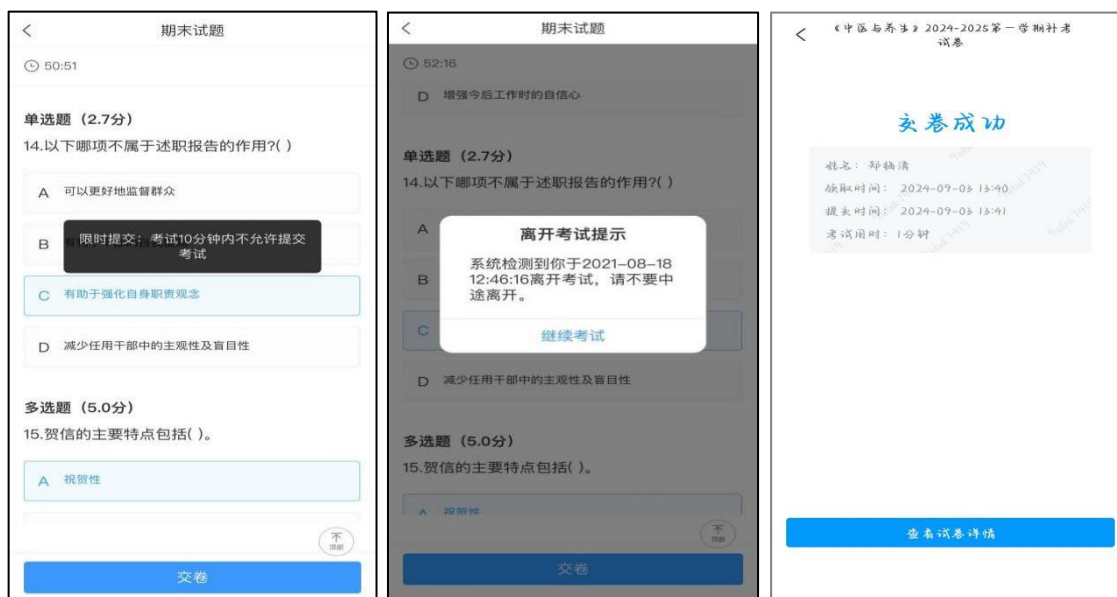


3.1.2 考试过程

学习通为在线考试提供多种题型，其中简答题可以文字、图片或附件等形式作答。

考试过程中，如果离开考试系统，会收到离开考试提醒。但学生每作答一道题，系统将实时保存作答记录，但学生必须点击试卷最后的“交卷”，才能顺利提交试卷。

考试时长结束或考试截止时间到了以后，试卷将被自动提交，逾时无法再进行作答。



3.1.3 生生互评

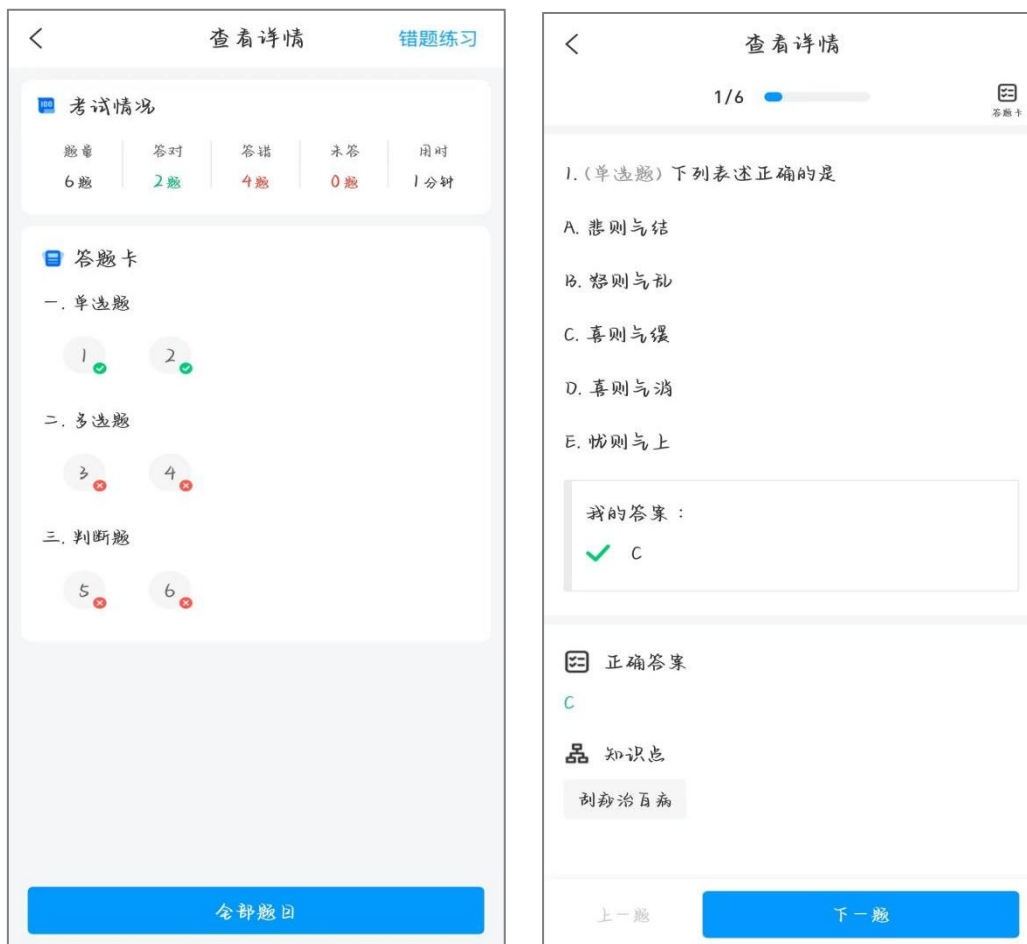
如果老师布置作业时设置了生生互评的功能，同学们可以对其他同学提交的作业进行评价。在作业界面点击待批作业，可以对其他同学提交的作业进行批阅。





3.1.4 查看成绩及答案

交卷后，答案将根据老师设置的时间显示，届时学生再次点击该试卷进入，将看到个人成绩单以及每道题作答的情况。



3.2 电脑端

3.2.1 作答入口

首先进入所学课程，在左侧列表找到“作业”/“考试”按钮，在右侧作业/考试列表选择要完成的作业/考试点击进入，完成后点击右上角“提交”按钮进行作业/考试的提交即可。

作业 保存 **提交**

化学专场测验

题量: 4 满分: 100.0 作答开始时间: 09-03 13:31

一. 填空题 (共3题, 75分)

1. (填空题) 化学是研究物质的____、____、____及其____和变化过程中能量关系的科学

第1空

第2空

第3空

第4空

2. (填空题) 组成物质的基本微粒是____、____、____。

一. 填空题 (75分)

1 2 3

二. 名词解释 (25分)

4

泛雅 郑梅清

《中医与养生》

- 任务
- 章节
- 讨论
- 作业
- 考试**
- 资料

筛选 全部 已完成 未完成

考试 《中医与养生》2024-2025第一学期补考试卷 剩余19小时54分钟

考试 2022-2023学年第二学期中—英语期末考试卷三年专 (10-20班) 已过期

考试 测试试卷发布 已过期

考试 新建试卷20230331153246 待批阅 只允许电脑考试客户端考试

考试 测试能否下载题目中的附件 待批阅

泛雅 郑梅清

《中医与养生》

- 任务
- 章节
- 讨论
- 作业**
- 考试
- 资料
- 错题集
- 学习记录

中医养生1班

筛选 全部 已完成 未完成 大雅相似度 提交的作业将经过大雅相似度分析系统, 请勿抄袭

作业 化学专场测验 未交

作业 作业互评按组发放, 能否组间互评 未交

作业 中医养生研究 已完成 智能分析

作业 新建作业20240324213420 未交

作业 测试填空题附件提交 未交

作业 识别英文自动评分测试 待批阅 智能分析

作业 测试量做勾造最高分 未交



返回 考试预览 交卷

《中医与养生》2024-2025 第一学期补考试卷

🕒 59'36"

姓名: 郑梅清
学号:
题量: 6
满分: 100.0
考试时间: 2024-09-03 13:38 至 2024-09-04 13:39

一、单选题 (共 2题, 20.0 分)

1. (单选题, 10.0 分)
下列表述正确的是

- A 悲则气结
- B 怒则气乱
- C 喜则气缓
- D 喜则气消
- E 忧则气上

2. (单选题, 10.0 分)
下列表述正确的是

- A 悲则气结
- B 忧则气上
- C 怒则气乱
- D 喜则气消

■ 当前题目 □ 已作答 □ 未作答

一、单选题 (20.0 分)

1 2

二、多选题 (60.0 分)

3 4

三、判断题 (20.0 分)

5 6

提示

确认交卷?

取消 确定

3.2.2 生生互评

首先进入所学课程，在“作业”模块找到需要互评的作业点击进入。



根据正确答案进行作业/考试的评分即可，评完点击右下角的“提交”。

